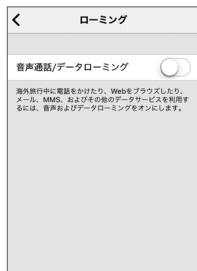
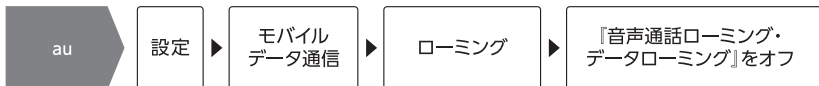
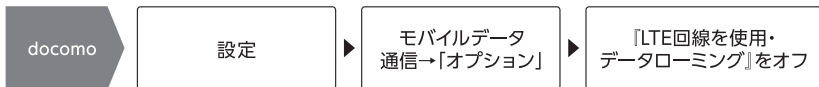


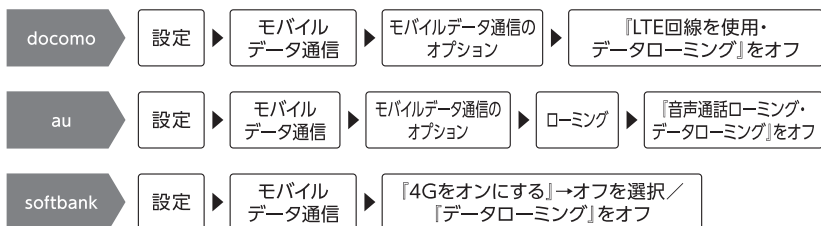
「データローミング」オフのしかた iOS

iOS10

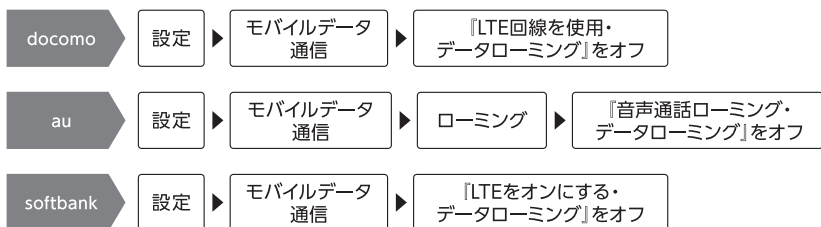




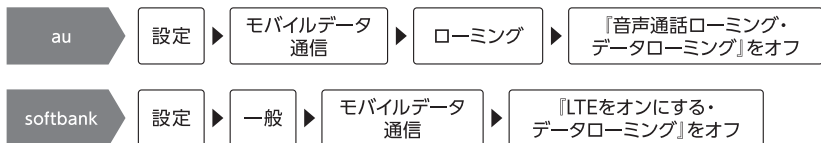
iOS8



iOS7



iOS6



iOS9の方は 「Wi-Fiアシスト」も「オフ」にしてください。

「Wi-Fiアシスト」は、iOS9以降の機能です。「オン」にしているとWi-Fiの接続状況が良くない時に、自動的にモバイルデータ通信へ替わってしまい、高額請求を課せられる場合があります。「データローミング」の設定と併せて行ってください。

